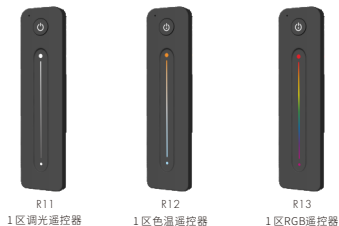


## 超薄触摸滑条无线遥控器

型号: R11,R12,R13

触摸色条 / 1-3色 / 30m无线遥控距离 / CR2032电池 / 磁吸背托



R11  
1区调光遥控器

R12  
1区色温遥控器

R13  
1区RGB遥控器

CE RoHS LVD RED

### 特点

- 适用于单色，双色或RGB LED控制器。
- 超灵敏的彩色触摸滑动条。
- 每个遥控器可以配对一个或多个接收器。
- CR2032电池供电。
- 操作时有LED灯状态指示。
- 背面含磁铁，可吸附在遥控器背托上或其它金属表面上。

### 技术参数

输入和输出	
输出信号	RF(2.4GHz)
工作电压	3VDC(CR2032)
工作电流	<5mA
待机电流	<10μA
待机时间	1年
遥控距离	30m(空旷无障碍)

环境	
工作温度	Ta: -30°C ~ +55 °C
外壳最高温度	Tc: +60 °C
IP等级	IP20

安全和EMC	
EMC标准(EMC)	EN301 489, EN 62479
安全标准(LVD)	EN60950
无线电设备(RED)	EN300 328
认证	CE, EMC, LVD, RED

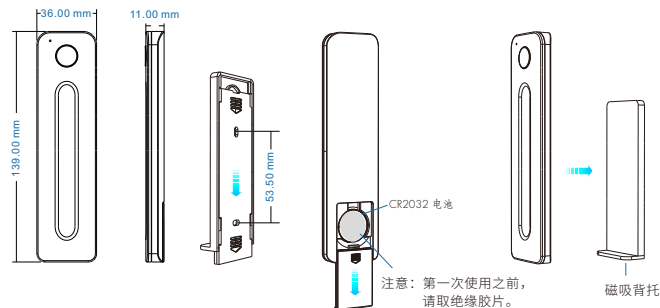
  

质保	
质保	5年

重量	
净重	24g
毛重	64g

### 机械结构与安装



可以选择三种方式固定遥控器：

- 1: 将遥控器直接吸附在任何金属表面上。
- 2: 用两个螺丝将遥控器背托固定在墙上。
- 3: 用3M胶将遥控器背托固定在墙上。

### 配对遥控器

用户可以选择两种配对/删除方式：

#### 使用配对键

配对：

短按配对键，立即短按遥控器上的开/关键  
LED指示灯快闪表示配对成功。

删除：

按住配对键5秒，删除所有配对，  
LED指示灯快闪表示所有配对的遥控器已全部删除。

#### 使用上电配对

配对：

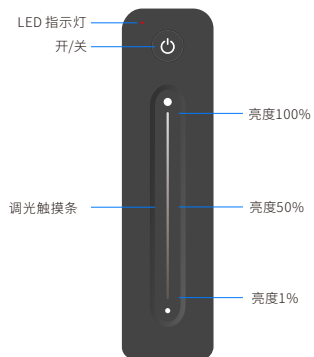
控制器上电时刻，立即短按遥控器上的开/关键，  
快速按3次。灯闪烁3次表示配对成功。

删除：

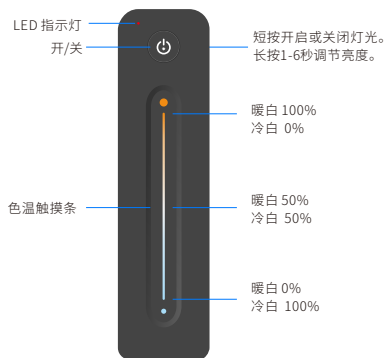
控制器上电时刻，立即短按遥控器上的开/关键，  
快速按5次。灯闪烁5次表示所有配对的遥控器已全部删除。

## 按键功能

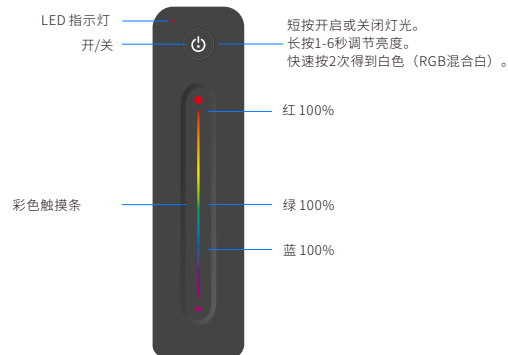
### • R11 单区调光遥控器



### • R12 单区色温遥控器



### • R13 单区RGB遥控器



## 安全信息

1. 在安装之前，请仔细阅读所有说明。
2. 安装电池时，注意电池的正极和负极。  
长一段时间不使用遥控器，请取出电池。  
当遥控距离变小或遥控频繁失效时，请及时更换电池。
3. 如果接收器没有反应，请重新配对遥控器。
4. 轻拿轻放，避免跌落。
5. 仅限室内和干燥环境使用。